Envoyé en préfecture le 11/10/2019
Reçu en préfecture le 11/10/2019
Affiché le
ID : 022-200050698-20190930-2019_09_30_05-DE

SMEJ Syndicat Mixte des Eaux du Jaudy
AEP
SPANC

# RAPPORT RELATIF AU PRIX ET A LA QUALITE DU SERVICE PUBLIC D'ASSAINISSEMENT NON COLLECTIF

# (SPANC)

# Exercice 2018

Présenté conformément à l'article L2224-5 du Code Général des Collectivités Territoriales

- Loi n°95-101 du 2 février 1995
- Loi n°2015-991 du 7 août 2015
- Décret n°95-635 du 6 mai 1995
- Décret n°2007-675 du 2 mai 2007
- Arrêté du 2 mai 2007 modifié par l'arrêté du 2 décembre 2013
- Circulaire n°12/DE du 2 avril 2008
- Décret n°2015-1820 du 29 décembre 2015

Envoyé en préfecture le 11/10/2019
Reçu en préfecture le 11/10/2019
Affiché le
ID : 022-200050698-20190930-2019_09_30_05-DE

# PREAMBULE

Depuis 1995, et en vertu du décret n°95-635 du 6 mai 1995, le Maire ou le Président de l'établissement de coopération intercommunale (EPCI), lorsque la commune lui a transféré la compétence, est tenu de présenter à l'assemblée délibérante un rapport annuel sur le prix et la qualité du service public d'assainissement non collectif (SPANC), quel qu'en soit le mode de gestion dès l'exercice 2008.
Cette disposition introduite par la loi "Barnier" du 2 février 1995 relative au renforcement de la protection de l'environnement, a pour principal objectif de renforcer la transparence et l'information dans la gestion de ce service public.
Le Code général des Collectivités Territoriales a donc été modifié par l'article 73 de cette loi, imposant aux collectivités, l'organisation d'une information détaillée sur le prix et la qualité de ses services publics.
Le décret n°95-635 du 6 mai 1995 précise les modalités de réalisation de ce rapport annuel ainsi que les indicateurs techniques et financiers qu'il doit contenir. Les indicateurs de performance à présenter dans ce rapport sont décrits dans le décret n°2007-675 du 2 mai 2007 modifié par l'arrêté du 2 décembre 2013 et leurs modalités de calcul précisées sur le site : www.eaudanslaville.fr.

Ce rapport annuel doit être soumis pour approbation, à l'assemblée délibérante compétente, au plus tard dans les 9 mois qui suivent la clôture de l'exercice, **soit pour l'année 2018 avant le 30 septembre 2019** (article 129 de la loi NOTRe du 7/08/15 et décret du 29/12/15).

Le Maire de chacune des communes membres de l'EPCI, s'il y a eu transfert de compétence, devra présenter ce rapport annuel au conseil municipal, pour information, au plus tard dans les douze mois qui suivent la fin de l'exercice, soit **avant le 31 décembre 2019**.

Il est ensuite mis à disposition du public, accompagné de l'avis de l'assemblée délibérante, dans chacune des communes membres de l'EPCI dans les conditions prévues à l'article L1411-13 du Code Général des Collectivités Territoriales, ainsi qu'au siège de l'EPCI.
Il doit être transmis au Préfet.

Le syndicat des eaux du Jaudy a pris la compétence assainissement non collectif par arrêté préfectoral du 31/10/2006. Le règlement du service d'assainissement non collectif est adopté le 12 novembre 2007 puis le 18 novembre 2015 par délibération du Syndicat des eaux du Jaudy.
Le Service Public d'Assainissement Non Collectif SPANC s'étend sur 16 communes : BEGARD, BERHET, CAOUENNEC-LANVEZEAC, CAVAN, COATASCORN, KERMOROC'H, LANDEBAERON, MANTALLOT, PEDERNEC, PLUZUNET, PRAT, QUEMPERVEN, SAINT-LAURENT, SQUIFFIEC, TONQUEDEC et TREGONNEAU.

Envoyé en préfecture le 11/10/2019
Reçu en préfecture le 11/10/2019
Affiché le
ID : 022-200050698-20190930-2019_09_30_05-DE

# SOMMAIRE

Page n°

**1 - Présentation générale du service** 3
1.1 Territoire desservi 3
1.2 Nombre d'habitants desservis par l'assainissement non collectif (D301.0) 4
1.3 Fonctionnement du service 5
1.4 Missions du service 5
1.4.1 Contrôles des assainissements non collectifs neufs 6
1.4.2 Contrôles des états des lieux (diagnostic de l'existant) 6
1.4.3 Contrôles périodiques de bon fonctionnement et d'entretien 7
1.4.4 Assistance et conseils auprès des abonnés 7
1.4.5 Soutien technique auprès des élus 7
1.4.6 Indice de mise en œuvre de l'assainissement non collectif (D302.0) 7
1.4.7 Opération de réhabilitation des assainissements non collectifs 9
1.5 Moyens du service 10
1.5.1 Moyens humains 10
1.5.2 Moyens matériels 10

**2 – Indicateurs techniques** 11
2.1 Contrôles des installations neuves ou réhabilités 11
2.2 Contrôles des installations existantes 14
2.2.1 Avancement des états des lieux 15
2.2.2 Bilan des états des lieux 15
2.2.3 Avancement des contrôles périodiques de bon fonctionnement 15
2.3 Taux de conformité des dispositifs d'assainissement non collectif (P301.3) 15

**3 - Indicateurs financiers** 16
3.1 Rappels 16
3.2 Tarifs 16
3.2.1 calcul du montant de la redevance pour le contrôle de l'assainissement non collectif neuf et réhabilité 17
3.2.2 calcul du montant de la redevance pour le contrôle des états des lieux 18
3.3 Compte administratif 2018 18
3.3.1 Section d'exploitation 19
3.3.2 Section d'investissement 19
3.3.3 état de la dette 19

**4 - Perspectives 2019** 19

Envoyé en préfecture le 11/10/2019
Reçu en préfecture le 11/10/2019
Affiché le
ID : 022-200050698-20190930-2019_09_30_05-DE

# 1 – Présentation générale du service

## 1.1 Territoire desservi

Le Service Public d'Assainissement Non Collectif SPANC s'étend sur 16 communes : BEGARD, BERHET, CAOUENNEC-LANVEZEAC, CAVAN, COATASCORN, KERMOROC'H, LANDEBAERON, MANTALLOT, PEDERNEC, PLUZUNET, PRAT, QUEMPERVEN, SAINT-LAURENT, SQUIFFIEC, TONQUEDEC et TREGONNEAU.

**Carte du Syndicat Mixte des Eaux du Jaudy**

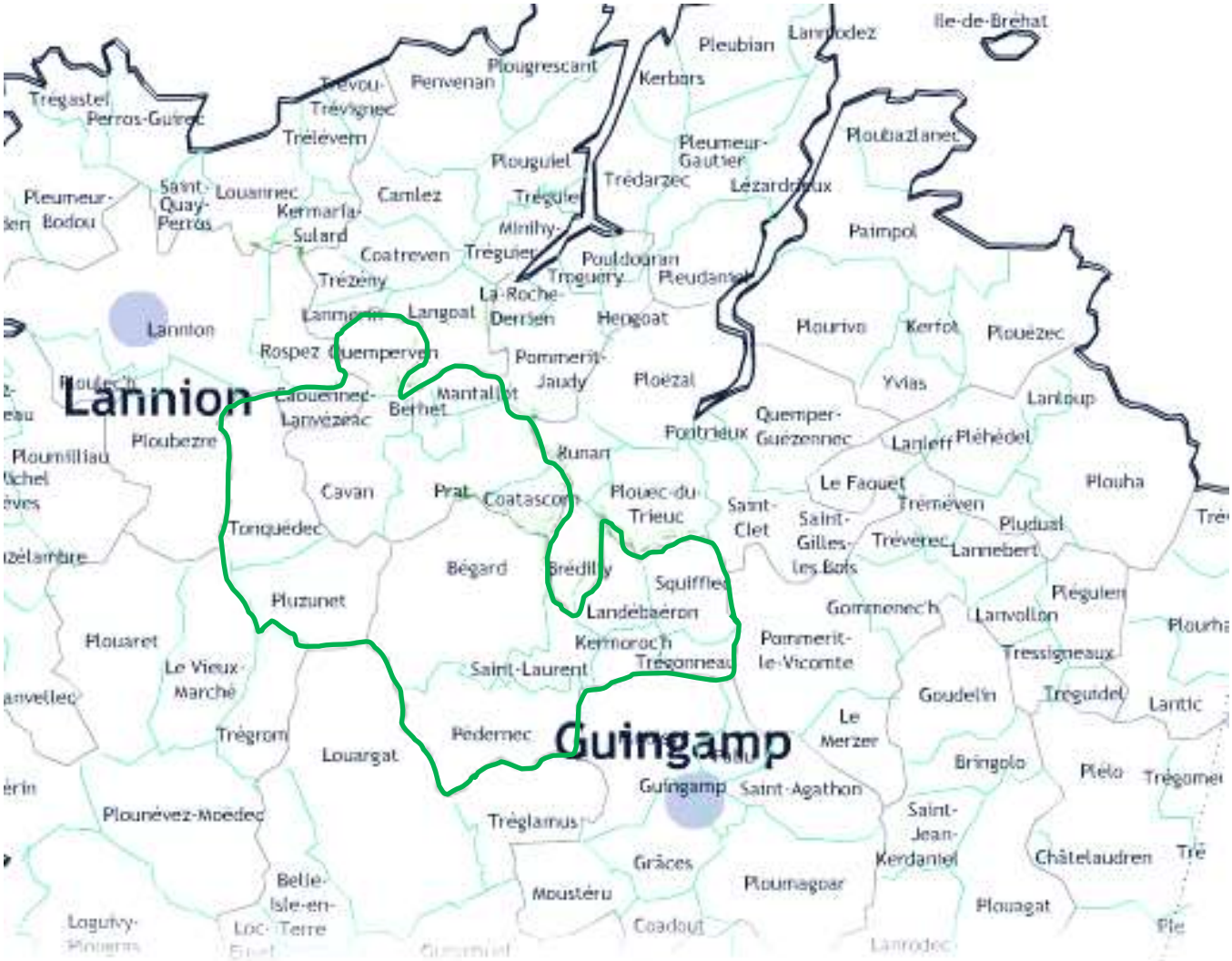


| Communes | Nombre d'habitants | Communes | Nombre d'habitants |
|---|---|---|---|
| BEGARD | 4 853 | PEDERNEC | 1 879 |
| BERHET | 259 | PLUZUNET | 1 017 |
| CAOUENNEC-LANVEZEAC | 889 | PRAT | 1 138 |
| CAVAN | 1 557 | QUEMPERVEN | 390 |
| COATASCORN | 259 | SAINT-LAURENT | 507 |
| KERMOROC'H | 467 | SQUIFFIEC | 803 |
| LANDEBAERON | 189 | TONQUEDEC | 1 209 |
| MANTALLOT | 233 | TREGONNEAU | 573 |
| **TOTAL** | | | **16 222** |

Syndicat Mixte des Eaux du Jaudy : Communes membres et population Recensement population totale : INSEE 2014 valide au 01/01/2018

Envoyé en préfecture le 11/10/2019
Reçu en préfecture le 11/10/2019
Affiché le
ID : 022-200050698-20190930-2019_09_30_05-DE

## 1.2 Nombre d'habitants desservis par l'assai collectif (D301.0)

Cet indicateur est réglementaire et permet d'avoir une idée du dimensionnement du service.
Le parc des installations d'assainissement non collectif est estimé à environ 4 169 dispositifs répartis de la manière suivante :

| Communes | Nombre d'installations d'assainissement autonome | Communes | Nombre d'installations d'assainissement autonome |
|---|---|---|---|
| BEGARD | 727 | PEDERNEC | 600 |
| BERHET | 108 | PLUZUNET | 365 |
| CAOUENNEC-LANVEZEAC | 137 | PRAT | 286 |
| CAVAN | 287 | QUEMPERVEN | 112 |
| COATASCORN | 93 | SAINT-LAURENT | 149 |
| KERMOROC'H | 196 | SQUIFFIEC | 221 |
| LANDEBAERON | 118 | TONQUEDEC | 483 |
| MANTALLOT | 48 | TREGONNEAU | 239 |
| **Total** | | | **4 169** |

Syndicat Mixte des Eaux du Jaudy : Nombre de dispositifs d'assainissement autonome par commune

On peut estimer par commune, la population qui est desservie par l'assainissement non collectif, en prenant le nombre de logements présents sur la commune en lui ôtant le nombre de raccordements au réseau collectif et en le multipliant par la taille moyenne par ménage fourni par l'INSEE. Obtenu par cette méthode de calcul, l'indicateur est estimé fiable.

| Communes | Nombre de logements raccordés à l'assainissement non collectif | Taille moyenne par ménage INSEE (2009) | Nombre d'habitants desservis par l'ANC |
|---|---|---|---|
| BEGARD | 727 | 2.2 | **1 600** |
| BERHET | 108 | 2.5 | **195** |
| CAOUENNEC-LANVEZEAC | 137 | 2.5 | **343** |
| CAVAN | 287 | 2.4 | **689** |
| COATASCORN | 93 | 2.7 | **202** |
| KERMOROC'H | 196 | 2.6 | **510** |
| LANDEBAERON | 118 | 2.2 | **189** |
| MANTALLOT | 48 | 2.5 | **120** |
| PEDERNEC | 600 | 2.4 | **1 440** |
| PLUZUNET | 365 | 2.3 | **840** |
| PRAT | 286 | 2.4 | **686** |
| QUEMPERVEN | 112 | 2.3 | **258** |
| SAINT-LAURENT | 149 | 2.5 | **373** |
| SQUIFFIEC | 221 | 2.6 | **575** |
| TONQUEDEC | 483 | 2.3 | **1 111** |
| TREGONNEAU | 239 | 2.5 | **555** |
| **Total** | **4 169** | **2.43** | **9 686** |

Syndicat Mixte des Eaux du Jaudy : Nombre de dispositifs d'assainissement autonome par commune

L'Indicateur descriptif D301.0 est donc égal à **9 686 habitants** desservis par l'assainissement non collectif.

Envoyé en préfecture le 11/10/2019
Reçu en préfecture le 11/10/2019
Affiché le
ID : 022-200050698-20190930-2019_09_30_05-DE

## 1.3 Fonctionnement du service

Le Syndicat Mixte des Eaux du Jaudy a décidé de gérer son service en régie

Le syndicat Mixte des eaux du Jaudy a pris la compétence **assainissement non collectif** par arrêté préfectoral en date du 31/10/2006. Le règlement du service d'assainissement non collectif est adopté le 12 novembre 2007 puis le 18 novembre 2015 par délibération du Syndicat Mixte des eaux du Jaudy.

Les bureaux sont ouverts : Du lundi au jeudi de 8h30 à 12h00 et de 13h30-17h30
Le vendredi de 8h30 à 12h30 et de 13h30 à 17h00
Fermé le jeudi après-midi et le samedi

Le président du Syndicat Mixte des Eaux du Jaudy est Mr Noël BERNARD, BEGARD

Les vice-présidents sont : - Mr Yvon LE MOIGNE, Maire de SQUIFFIEC
- Mr Germain SOLDOURDIN, Maire de COATASCORN
- Mr Joël PHILIPPE, TONQUEDEC

Pour effectuer les missions du service public d'assainissement non collectif 2 contrôleurs sont employés, il s'agit de : - M$^{r}$ Gaëtan OLLIVIER
- M$^{r}$ Jérôme THOS,

Ainsi qu'une secrétaire à mi-temps : - M$^{me}$ Martine OFFRET.

La direction du service est assurée par M$^{elle}$ Emmanuelle LE CADRE

La facturation des contrôles ponctuels (contrôles de conception, contrôle de bonne exécution, contrôle périodique et contrôle diagnostic de bon fonctionnement et d'entretien) est assurée directement par le Syndicat Mixte des Eaux du Jaudy, il n'y a pas de service comptabilité.

Pour les contrôles périodiques la facturation a été confiée à LA SAUR et à SUEZ, pour une rémunération de respectivement 2.2 € H.T(+ révision) et 2.5 € H.T(+ révision) par facture .

## 1.4 Missions du service

Les compétences exercées par le service public d'assainissement non collectif sont conformes à l'article L2224-8 du Code Général des Collectivités Territoriales.

Les compétences obligatoires pour les installations d'assainissement non collectif :

- le contrôle de conception pour les installations neuves ;
- le contrôle d'exécution ou de réalisation pour les installations neuves ;
- le contrôle (diagnostic) de bon fonctionnement et d'entretien, avec éventuellement une liste de travaux à réaliser sous 4 ans pour les dispositifs réalisés avant le 9 octobre 2009
- le contrôle de conception et de réalisation (appelé contrôle de régularisation sur le territoire) pour les dispositifs réalisés après le 9 octobre 2009 mais qui n'ont jamais été contrôlés lors de leur mise en place
- le contrôle périodique de bon fonctionnement tous les 8 ans pour les installations ayant été déjà contrôlées

Le Syndicat Mixte des eaux du Jaudy n'exerce aucune compétence facultative.

Le Syndicat Mixte des Eaux du jaudy n'a pas fixé de prescriptions techniques particulières concernant les projets de création ou de réhabilitation d'un dispositif, en effet le Syndicat ne demande pas que soit réalisée une étude de sol et de filière sauf dans des cas cités au règlement de service.

Envoyé en préfecture le 11/10/2019
Reçu en préfecture le 11/10/2019
Affiché le
ID : 022-200050698-20190930-2019_09_30_05-DE

### 1.4.1 Contrôle des assainissements non collecti

Ces contrôles interviennent au niveau des différents documents d'urbanisme (Certificat d'Urbanisme, Permis de Construire, déclaration de travaux) pour les logements neufs ou existants en fonction du type de demande mais également lorsque les propriétaires ont un projet de réhabilitation du dispositif sans demande d'urbanisme ou de permis de construire préalable.

Le contrôle de conception consiste à donner un avis sur le projet d'assainissement qui est envisagé. Après étude du dossier et visite sur le terrain afin de vérifier l'adaptation de la filière aux différentes contraintes de sol, de topographie, de dimensionnement, le SPANC émet un avis favorable ou défavorable. En cas d'avis défavorable le SPANC guide le particulier pour obtenir un avis favorable pour une nouvelle demande.

Le contrôle de réalisation ou de bonne exécution, donne lieu à une visite systématique sur place, avant tout recouvrement des ouvrages composant le dispositif. Il permet de vérifier le respect de l'avis de conception et la bonne mise en œuvre de l'installation selon les prescriptions techniques réglementaires.

### 1.4.2 Contrôle des états des lieux

Le contrôle de dispositif d'assainissement non collectif existant est achevé sur l'ensemble des communes.

Ce type de contrôle permet de dresser la carte d'identité des installations du service (type d'ouvrages, dimensionnement, vétusté, accessibilité, …), d'en apprécier le fonctionnement et de déterminer les impacts sanitaires et ou environnementaux conformément à l'annexe II de l'arrêté du 27 Avril 2012.

Lors de sa visite, le technicien doit s'assurer que les ouvrages sont en bon état, qu'il n'y a pas de signes d'usure prématurée, qu'ils restent accessibles en permanence, …
Le technicien vérifie aussi l'accumulation normale des boues et des flottants dans les ouvrages de prétraitement et les bons de suivi d'élimination des matières de vidange le cas échéant.
L'arrêté du 27 avril 2012 relatif aux modalités de l'exécution de la mission de contrôle des assainissements non collectifs dresse la liste, a minima, des différents points de contrôle en fonction de la date de réalisation de l'installation et suivant si il y a déjà eu ou non un contrôle précédent.
A l'issue de ce contrôle le technicien dresse une liste de travaux à réaliser sous 4 ans.

Le Syndicat Mixte des eaux du Jaudy exerce également le contrôle diagnostique des installations d'assainissement non collectif à la demande des propriétaires ou des notaires lors des ventes. Ces diagnostics sont obligatoires depuis le 1er janvier 2011 (Loi Grenelle II portant engagement national pour l'environnement adopté le 12 juillet 2010 et parue au JORF le 13 juillet 2010. Elle s'applique donc depuis le 14 juillet 2010).

Celle-ci indique que : « *En cas de vente et de non-conformité de l'installation, l'acquéreur à 1 an à partir de la date de signature de l'acte authentique de vente pour effectuer les travaux de mise en conformité* ».

Envoyé en préfecture le 11/10/2019
Reçu en préfecture le 11/10/2019
Affiché le
ID : 022-200050698-20190930-2019_09_30_05-DE

### 1.4.3 Contrôle périodique de bon fonctionneme

La périodicité de ces contrôles a été adoptée par délibération et est fixée à huit ans. Pour mémoire la réglementation autorise une périodicité allant de quatre à dix ans maximum (Loi Grenelle II du 12 juillet 2010 parue au JORF le 13 juillet 2010).

Lors de sa visite, le technicien doit s'assurer que les ouvrages sont en bon état, qu'il n'y a pas de signes d'usure prématurée, qu'ils restent accessibles en permanence, …
Le technicien vérifie aussi l'accumulation normale des boues et des flottants dans les ouvrages de prétraitement et les bons de suivi d'élimination des matières de vidange le cas échéant.
L'arrêté du 27 avril 2012 relatif aux modalités de contrôle des assainissements non collectifs dresse la liste, a minima, des différents points de contrôle en fonction de la date de réalisation de l'installation et suivant si il y a déjà eu ou non un contrôle précédent.

### 1.4.4 Assistance et conseils auprès des abonnés

Le technicien est chargé de donner aux abonnés du service SPANC toutes les informations et conseils qui vont leur permettre de faire aboutir leur projet. Il doit aussi répondre aux questions diverses règlementaires et techniques (filière autorisée, agrément de dispositif, problèmes et dysfonctionnement, entretien des ouvrages, …).

### 1.4.5 Soutien technique auprès des élus

En partenariat avec les maires ou élus en charge de l'assainissement non collectif; le personnel du SPANC se déplace afin de contribuer à régler notamment des problèmes d'environnement ou de nuisances de voisinage.
Le technicien peut aussi participer, pour conseil informel, à la révision du zonage d'assainissement le cas échéant, ou aux différentes commissions d'élaboration des documents d'urbanisme.

### 1.4.6 Indice de mise en œuvre de l'assainissement non collectif (D302.0)

Depuis sa création, le SPANC du Syndicat Mixte des Eaux du jaudy n'assure que les compétences obligatoires, les compétences facultatives ne sont donc pas proposées.

Cet indicateur descriptif, mesure l'organisation du service ainsi que les prestations assurées par le SPANC. Sa valeur est comprise entre 0 et 140.
Il est calculé en prenant notamment en compte les délibérations adoptant les délimitations des zonages d'assainissement dont la compétence est restée communale. Ces données ont été collectées auprès des communes membres.

| Communes | Etat du Zonage d'assainissement (adopté, en cours, non initié) | Date de délibération de l'adoption |
|---|---|---|
| BEGARD | Adopté | 1997 - Actualisé le 18/12/2014 |
| BERHET | Adopté | 2000 |
| CAOUENNEC-LANVEZEAC | Adopté | Modifié le 10 juillet 2012 |
| CAVAN | Adopté | 20 septembre 1999 |
| COATASCORN | Adopté | Adopté le 11 décembre 2001 |
| KERMOROC'H | Adopté | 2005 |
| LANDEBAERON | Adopté | 2005 |
| MANTALLOT | Adopté | 19/06/2002 - Révisé le 17/09/2009 (arrêté du 25/09/2009) |

Envoyé en préfecture le 11/10/2019
Reçu en préfecture le 11/10/2019
Affiché le
ID : 022-200050698-20190930-2019_09_30_05-DE

| | | |
|---|---|---|
| PEDERNEC | En révision | Délib |
| PLUZUNET | Adopté | 24 octobre 2014 |
| PRAT | Adopté | Adopté le 21 juin 2000 |
| QUEMPERVEN | Adopté | Adopté le 6 avril 2000 |
| SAINT-LAURENT | Adopté | Adopté le 26/02/2007<br>Modifié le 09/08/2012 |
| SQUIFFIEC | Adopté | Adopté le 28 février 2002 |
| TONQUEDEC | Adopté | Adopté le 6/11/2008 |
| TREGONNEAU | Adopté | 2004 - Révisé le 12/09/2014 |

Syndicat Mixte des Eaux du Jaudy : Adoption des zonages d'assainissement

**A / éléments obligatoires pour l'évaluation de la mise en œuvre du service public d'assainissement non collectif**

L'indice est obtenu en faisant la somme des points indiqués dans les tableaux A et B. Le tableau B n'est pris en compte que si le total obtenu pour le tableau A est 100.

| | oui | non | Points obtenus |
|---|---|---|---|
| • Délimitation des zones d'assainissement non collectif par une délibération | 20 | 0 | **20** |
| • Application d'un règlement de service public d'assainissement non collectif approuvé par délibération | 20 | 0 | **20** |
| • Pour les installations neuves ou à réhabiliter, la délivrance de rapports de vérification de l'exécution évaluant la conformité de l'installation au regard des prescriptions réglementaires, conformément à l'article 3 de l'arrêté du 27 avril 2012 relatif à la mission de contrôle. | 30 | 0 | **30** |
| • Pour les autres installations, la délivrance de rapports de visite établis dans le cadre de la mission de contrôle du fonctionnement et de l'entretien, conformément à l'article 4 de l'arrêté du 27/04/2012 relatif à la mission de contrôle. | 30 | 0 | **30** |
| | | **Total A** | **100** |

**B / éléments facultatifs du service public d'assainissement non collectif**

| | oui | non | Points obtenus |
|---|---|---|---|
| • Existence d'un service capable d'assurer à la demande du propriétaire l'entretien des installations | 10 | 0 | **0** |
| • Existence d'un service capable d'assurer à la demande du propriétaire les travaux de réalisation et de réhabilitation des installations | 20 | 0 | **0** |
| • Existence d'un service capable d'assurer le traitement des matières de vidange | 10 | 0 | **0** |
| | | **Total B** | **0** |
| | | **Total A+B** | **100** |

Pour chaque élément du service public d'assainissement non collectif, la réponse "oui" correspond à une mise en œuvre complète (ou à une capacité de mise en œuvre complète pour les missions réalisées à la demande des usagers) sur l'ensemble du territoire de la collectivité compétente en matière d'assainissement non collectif. Dans les autres cas, le nombre de points à retenir est celui qui figure dans la colonne "non" (la mise en œuvre partielle ou sur une partie seulement du territoire n'est pas prise en compte).

**Au 31 décembre 2018, l'indice de mise en œuvre du SPANC (D302.0) est de 100**

Envoyé en préfecture le 11/10/2019
Reçu en préfecture le 11/10/2019
Affiché le
ID : 022-200050698-20190930-2019_09_30_05-DE

### 1.4.7 Opération de réhabilitation de l'assainissemer

Afin de faciliter la mise en conformité des installations d'assainissement non collectif de son territoire, le Syndicat Mixte des Eaux du Jaudy a décidé de mener un programme de réhabilitation des installations non conformes.

Deux programmes ont été montés : l'un concernant les réhabilitations sur les périmètres de protection des prises d'eau de Lestreuz et de Kériel et l'autre concernant tout le reste du territoire du Syndicat. Ces programmes sont actuellement achevés.

#### 1.4.7.1 Réhabilitation dans les périmètres de protection :

Un périmètre de protection adopté par arrêté du 24 décembre 2009 à été mis en place pour les prises d'eau de Lestreuz pour le compte du Syndicat des Traouïero et la prise d'eau de Kériel pour le compte de la commune de Lannion. Sur notre territoire, ce périmètre se situe sur les bords du Léguer dans les communes de PLUZUNET et de TONQUEDEC.
Cet arrêté impose la remise aux normes des installations non conformes dans les trois ans suivant sa parution donc avant le 24 décembre 2012.

Après réalisation des 39 diagnostics de ce territoire, les résultats sont les suivants

| Nombre de diagnostics réalisés | 39 |
|---|---|
| Nombre d'installations conformes | 10 |
| Nombre d'habitations en ruine et inoccupées | 2 |
| Nombre d'installations à réhabiliter | 27 |

Au 31 décembre 2018 la situation est la suivante

| Nombre d'installation à réhabiliter suite aux diagnostics | 27 |
|---|---|
| Nombre d'installations réhabilitées sans subventions | 4 |
| Nombre d'installations réhabilitées avec subventions | 14 |
| Installations non réhabilitées au 31/12/2018 | 9 |

Le tableau ci-dessus nous montre que 18 particuliers ont réhabilités leur assainissement non collectif. En revanche, après de très nombreuses relances, 9 installations n'ont pas encore été réhabilitées. Le SPANC et les services concernés par les périmètres définiront les différentes démarches à mettre en œuvre concernant les 9 dossiers restants.

#### 1.4.7.2 REHABILITATION AVEC SUBVENTIONS :

Depuis 2014, l'agence offre la possibilité aux particuliers d'obtenir des subventions. Le Syndicat a mis en place une convention de mandat avec l'Agence de l'Eau Loire-Bretagne permettant à certains particuliers de réhabiliter leur assainissement avec une subvention de 60% du montant des travaux. L'éligibilité à cette subvention est soumise à certains critères : installation polluante ou dangereuse, être propriétaire avant le 1er janvier 2011, … Malheureusement, l'agence de l'eau a décidé de stopper les subventions depuis le 24 janvier 2018. Il n'y aura pas non plus de subvention pour l'année 2019.
Au 31 décembre 2018, 113 assainissements non collectifs ont été réalisés avec subvention, et 18 sont en cours.

Envoyé en préfecture le 11/10/2019
Reçu en préfecture le 11/10/2019
Affiché le
ID : 022-200050698-20190930-2019_09_30_05-DE

## 1.5 Moyens du service

### 1.5.1 Moyens humains

Le service comprend :
- Un chef de service pour 10 % d'un équivalent temps plein,
- Deux techniciens, pour 200 % d'un équivalent temps plein,
- Le service comptabilité pour 20 % d'un temps plein,
- Un personnel administratif pour 20 % d'un équivalent temps plein

### 1.5.2 Moyens matériels

Le service possède :
- Deux véhicules Renault Kangoo,
- Deux tarières pour les sondages de sol,
- Un test de perméabilité,
- Du petit matériel de terrain (pelles, niveaux, bottes,…),
- Un bureau équipé en matériel informatique et en mobilier (ordinateurs, armoires, imprimantes,…),
- Un ordinateur portable,
- Une ligne téléphonique dédiée (02-96-45-49-94), trois téléphones portables (06-71-71-18-31, 06-71-71-86-78 et 07-86-67-99-50), et trois adresses mails (jaudy.mairie-begard@orange.fr , spanc.jaudy@orange.fr et secretariat.smej@orange.fr )

Envoyé en préfecture le 11/10/2019
Reçu en préfecture le 11/10/2019
Affiché le
ID : 022-200050698-20190930-2019_09_30_05-DE

# 2 – Indicateurs techniques

## 2.1 contrôle des installations neuves et réhabilitées

### Contrôle de conception (validation du projet)

L'activité du SPANC pour ce type de contrôle est la suivante :

| | Nombre de contrôles réalisés par années | | | | | | | | | | |
|---|---|---|---|---|---|---|---|---|---|---|---|
| **Communes** | **2018** | **2017** | **2016** | **2015** | **2014** | **2013** | **2012** | **2011** | **2010** | **2009** | **2008** |
| **BEGARD** | 9 | 11 | 13 | 12 | 13 | 11 | 22 | 18 | 22 | 9 | 15 |
| **BERHET** | 2 | 5 | 1 | 0 | 3 | 2 | 1 | 0 | 2 | 3 | 1 |
| **CAOUENNEC-LANVEZEAC** | 2 | 5 | 4 | 1 | 2 | 8 | 4 | 4 | 2 | 3 | 4 |
| **CAVAN** | 4 | 5 | 4 | 10 | 9 | 5 | 7 | 10 | 12 | 11 | 5 |
| **COATASCORN** | 1 | 0 | 1 | 1 | 3 | 3 | 3 | 5 | 2 | 0 | 1 |
| **KERMOROC'H** | 4 | 1 | 10 | 3 | 3 | 3 | 12 | 9 | 3 | 2 | 7 |
| **LANDEBAERON** | 2 | 4 | 2 | 7 | 4 | 2 | 0 | 1 | 2 | 1 | 0 |
| **MANTALLOT** | 0 | 3 | 0 | 3 | 1 | 0 | 0 | 7 | 1 | 1 | 0 |
| **PEDERNEC** | 7 | 13 | 12 | 8 | 9 | 12 | 7 | 18 | 2 | 12 | 13 |
| **PLUZUNET** | 2 | 9 | 10 | 10 | 6 | 6 | 7 | 5 | 5 | 5 | 5 |
| **PRAT** | 4 | 7 | 3 | 9 | 9 | 4 | 4 | 8 | 2 | 3 | 3 |
| **QUEMPERVEN** | 3 | 3 | 3 | 5 | 2 | 2 | 5 | 1 | 0 | 0 | 5 |
| **SAINT-LAURENT** | 4 | 3 | 1 | 2 | 2 | 3 | 2 | 4 | 4 | 4 | 4 |
| **SQUIFFIEC** | 2 | 8 | 3 | 5 | 3 | 5 | 5 | 3 | 4 | 2 | 8 |
| **TONQUEDEC** | 12 | 14 | 11 | 9 | 10 | 13 | 17 | 26 | 18 | 8 | 6 |
| **TREGONNEAU** | 7 | 4 | 6 | 4 | 2 | 7 | 10 | 1 | 11 | 10 | 3 |
| **TOTAL** | **65** | **95** | **84** | **89** | **81** | **86** | **106** | **120** | **92** | **74** | **80** |

**Graphique de la répartition des contrôles de conception par communes en 2018**

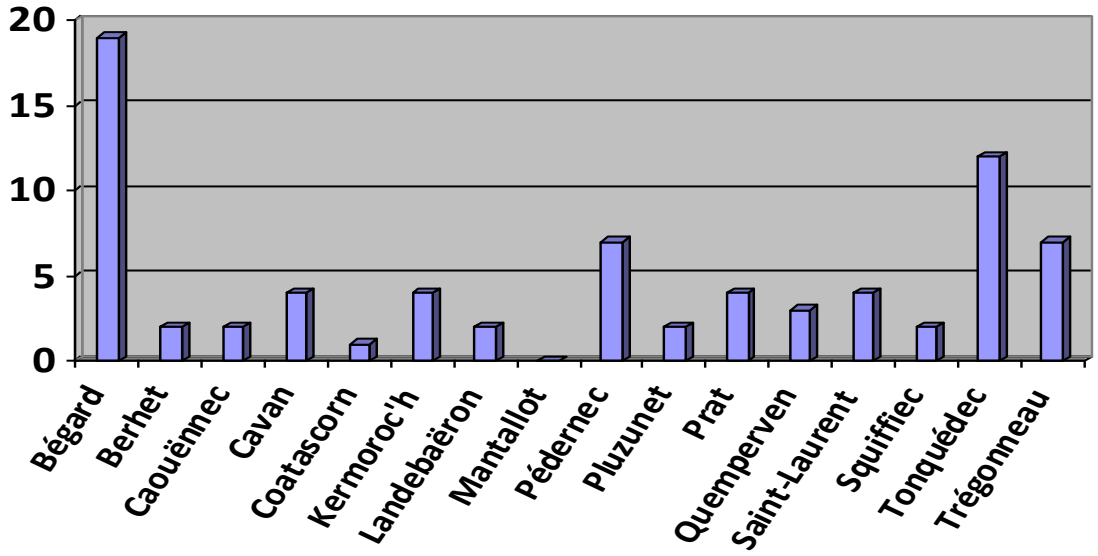

Envoyé en préfecture le 11/10/2019
Reçu en préfecture le 11/10/2019
Affiché le
ID : 022-200050698-20190930-2019_09_30_05-DE

## Contrôle de réalisation (vérification des

| | Nombre de contrôles réalisés par années | | | | | | | | | | |
|---|---|---|---|---|---|---|---|---|---|---|---|
| **Communes** | **2018** | **2017** | **2016** | **2015** | **2014** | **2013** | **2012** | **2011** | **2010** | **2009** | **2008** |
| **BEGARD** | 12 | 13 | 7 | 7 | 10 | 12 | 16 | 12 | 13 | 14 | 16 |
| **BERHET** | 6 | 0 | 1 | 2 | 3 | 2 | 0 | 1 | 4 | 2 | 3 |
| **CAOUENNEC-LANVEZEAC** | 3 | 3 | 3 | 1 | 6 | 7 | 1 | 3 | 0 | 1 | 5 |
| **CAVAN** | 3 | 6 | 7 | 5 | 6 | 5 | 10 | 11 | 6 | 8 | 4 |
| **COATASCORN** | 0 | 0 | 3 | 1 | 1 | 4 | 2 | 3 | 0 | 1 | 2 |
| **KERMOROC'H** | 2 | 8 | 5 | 5 | 2 | 9 | 6 | 2 | 2 | 2 | 12 |
| **LANDEBAERON** | 2 | 3 | 7 | 3 | 2 | 2 | 0 | 2 | 1 | 1 | 3 |
| **MANTALLOT** | 1 | 3 | 1 | 2 | 0 | 1 | 0 | 0 | 0 | 0 | 0 |
| **PEDERNEC** | 6 | 14 | 13 | 4 | 7 | 12 | 10 | 11 | 6 | 13 | 8 |
| **PLUZUNET** | 5 | 7 | 8 | 12 | 6 | 3 | 8 | 4 | 3 | 7 | 4 |
| **PRAT** | 3 | 6 | 7 | 8 | 5 | 3 | 4 | 4 | 5 | 3 | 4 |
| **QUEMPERVEN** | 4 | 7 | 1 | 0 | 3 | 2 | 2 | 2 | 1 | 0 | 2 |
| **SAINT-LAURENT** | 2 | 4 | 1 | 2 | 3 | 1 | 2 | 4 | 1 | 4 | 6 |
| **SQUIFFIEC** | 4 | 8 | 4 | 6 | 2 | 2 | 0 | 5 | 3 | 0 | 5 |
| **TONQUEDEC** | 15 | 12 | 9 | 20 | 12 | 9 | 21 | 18 | 6 | 5 | 5 |
| **TREGONNEAU** | 6 | 6 | 4 | 0 | 7 | 8 | 4 | 3 | 4 | 3 | 6 |
| | | | | | | | | | | | |
| **TOTAL** | **74** | **100** | **81** | **78** | **75** | **82** | **86** | **85** | **55** | **64** | **85** |

**Graphique de la répartition des contrôles de réalisation par communes en 2018**

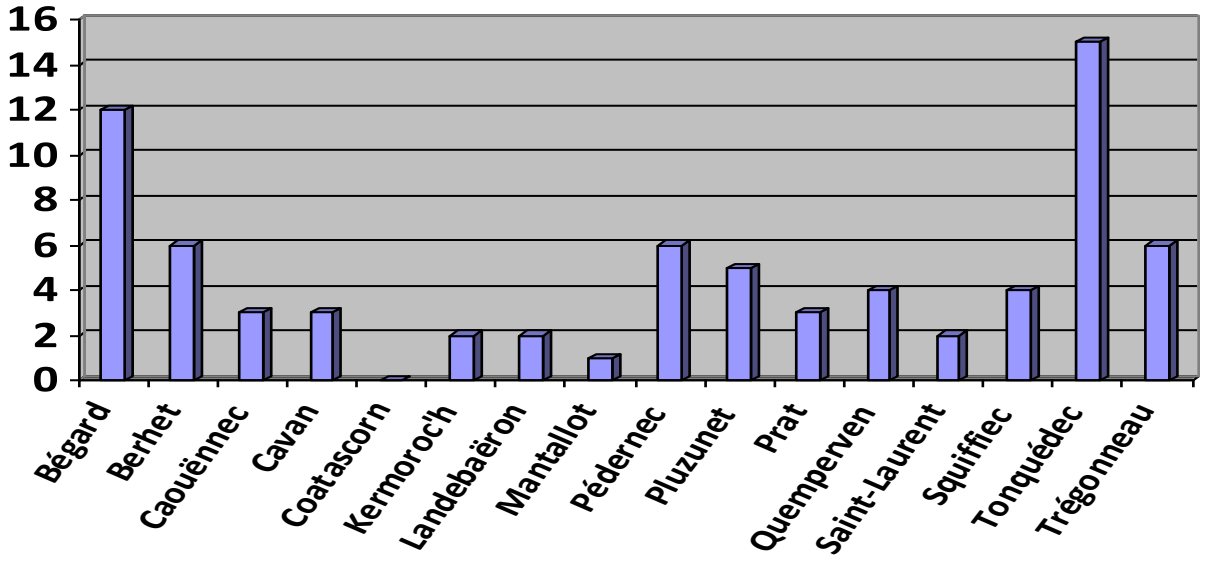


Les contrôles de réalisation ont concerné : - 17 installations neuves (création de logements)
- 19 réhabilitations suite à une vente immobilière
- 37 réhabilitations (installations déjà existantes)

Envoyé en préfecture le 11/10/2019
Reçu en préfecture le 11/10/2019
Affiché le
ID : 022-200050698-20190930-2019_09_30_05-DE

## Contrôle du neuf et des réhabilitations

| Communes | 2018 | 2017 | 2016 | 2015 | 2014 | 2013 | 2012 | 2011 | 2010 | 2009 | 2008 |
|---|---|---|---|---|---|---|---|---|---|---|---|
| BEGARD | 21 | 24 | 20 | 19 | 23 | 23 | 38 | 30 | 35 | 23 | 31 |
| BERHET | 8 | 5 | 2 | 2 | 6 | 4 | 1 | 1 | 6 | 5 | 4 |
| CAOUENNEC-LANVEZEAC | 5 | 8 | 7 | 2 | 8 | 15 | 5 | 7 | 2 | 4 | 9 |
| CAVAN | 7 | 11 | 11 | 15 | 15 | 10 | 17 | 21 | 18 | 19 | 9 |
| COATASCORN | 1 | 0 | 4 | 2 | 4 | 7 | 5 | 8 | 2 | 1 | 3 |
| KERMOROC'H | 6 | 9 | 15 | 8 | 5 | 12 | 18 | 11 | 5 | 4 | 19 |
| LANDEBAERON | 4 | 7 | 9 | 11 | 6 | 4 | 0 | 3 | 3 | 2 | 3 |
| MANTALLOT | 1 | 6 | 1 | 5 | 1 | 1 | 0 | 7 | 1 | 1 | 0 |
| PEDERNEC | 13 | 27 | 25 | 12 | 16 | 24 | 17 | 29 | 8 | 25 | 21 |
| PLUZUNET | 7 | 16 | 18 | 22 | 12 | 9 | 15 | 9 | 8 | 12 | 9 |
| PRAT | 7 | 13 | 10 | 18 | 14 | 7 | 8 | 12 | 7 | 6 | 7 |
| QUEMPERVEN | 7 | 10 | 4 | 5 | 5 | 4 | 7 | 3 | 1 | 0 | 7 |
| SAINT-LAURENT | 6 | 7 | 2 | 4 | 5 | 4 | 4 | 8 | 5 | 8 | 10 |
| SQUIFFIEC | 6 | 16 | 7 | 11 | 5 | 7 | 5 | 8 | 7 | 2 | 13 |
| TONQUEDEC | 27 | 26 | 20 | 29 | 22 | 22 | 38 | 44 | 24 | 13 | 11 |
| TREGONNEAU | 13 | 10 | 10 | 4 | 9 | 15 | 14 | 4 | 15 | 13 | 9 |
| **TOTAL** | **139** | **195** | **165** | **169** | **156** | **168** | **192** | **205** | **147** | **138** | **165** |

**Graphique de la répartition des contrôles de conception et de réalisation par communes en 2018**

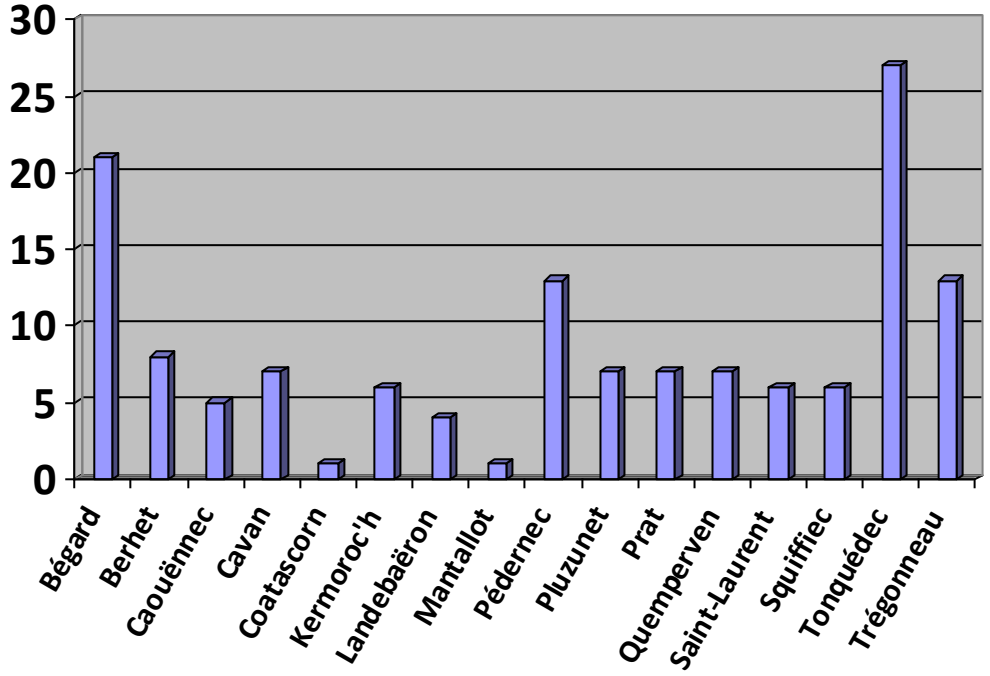

Envoyé en préfecture le 11/10/2019
Reçu en préfecture le 11/10/2019
Affiché le
ID : 022-200050698-20190930-2019_09_30_05-DE

## 2.2 Contrôle des installations existantes

### 2.2.1 Avancement des états des lieux

Durant l'année 2018, 119 installations ont été contrôlées au titre du diagnostic de l'existant. La campagne de diagnostics s'est terminée sur la commune de PRAT. La campagne de diagnostic est maintenant achevée sur l'ensemble du territoire.

| Communes | Nombre total d'ANC existant* | % de contrôles réalisés | 2018 | 2017 | 2016 | 2015 | 2014 | 2013 | 2012 | 2011 | 2010 | 2009 | Nombre total d'ANC enquêtés |
|---|---|---|---|---|---|---|---|---|---|---|---|---|---|
| BEGARD | 605 | 98 % | 27 | 12 | 17 | 2 | 21 | 109 | 411 | 19 | 10 | 3 | 631 |
| BERHET | 97 | 98 % | 1 | 1 | 8 | 1 | 9 | 1 | 3 | 1 | 78 | 0 | 103 |
| CAOUENNEC-LANVEZEAC | 116 | 98 % | 2 | 4 | 6 | 4 | 2 | 88 | 4 | 6 | 0 | 0 | 116 |
| CAVAN | 225 | 99 % | 4 | 3 | 5 | 3 | 8 | 7 | 15 | 2 | 175 | 3 | 225 |
| COATASCORN | 78 | 95 % | 4 | 1 | 0 | 0 | 68 | 0 | 2 | 3 | 0 | 0 | 78 |
| KERMOROC'H | 165 | 97 % | 8 | 8 | 2 | 89 | 40 | 5 | 7 | 3 | 3 | 0 | 165 |
| LANDEBAERON | 103 | 97 % | 0 | 3 | 4 | 1 | 85 | 1 | 1 | 4 | 2 | 2 | 103 |
| MANTALLOT | 43 | 97 % | 0 | 31 | 2 | 0 | 2 | 0 | 2 | 4 | 2 | 0 | 43 |
| PEDERNEC | 480 | 97 % | 3 | 8 | 429 | 18 | 13 | 13 | 6 | 14 | 3 | 3 | 510 |
| PLUZUNET | 315 | 99 % | 2 | 3 | 7 | 6 | 28 | 241 | 6 | 17 | 4 | 1 | 315 |
| PRAT | 250 | 95 % | 51 | 155 | 7 | 12 | 8 | 5 | 2 | 9 | 1 | 0 | 250 |
| QUEMPERVEN | 100 | 97 % | 2 | 76 | 4 | 4 | 5 | 3 | 2 | 3 | 1 | 0 | 100 |
| SAINT-LAURENT | 118 | 97 % | 0 | 112 | 4 | 2 | 4 | 0 | 2 | 4 | 1 | 0 | 129 |
| SQUIFFIEC | 167 | 96 % | 3 | 146 | 3 | 7 | 5 | 7 | 5 | 5 | 1 | 1 | 183 |
| TONQUEDEC | 377 | 96 % | 12 | 4 | 1 | 278 | 16 | 9 | 6 | 43 | 9 | 3 | 381 |
| TREGONNEAU | 190 | 99 % | 0 | 5 | 4 | 1 | 8 | 175 | 6 | 5 | 0 | 1 | 205 |
| | | | | | | | | | | | | | |
| TOTAL | 3429 | 98 % | 119 | 572 | 503 | 428 | 322 | 664 | 480 | 142 | 290 | 17 | 3 537 |

Syndicat des Eaux du Jaudy : nombre de diagnostics réalisés en 2018

*Nombre total d'ANC existant= Nombre total d'ANC enquêtés – Nombre d'ANC réhabilités – Raccordement assainissement collectif

### 2.2.2 Bilan des états des lieux

A l'issue de ces états des lieux un rapport de visite est adressé au propriétaire de l'installation.

En fin de chaque rapport de visite, on retrouve le classement de l'installation et, le cas échéant, la liste des travaux à réaliser sous 4 ans, à compter de la date de réception de ce document par le propriétaire, pour les dispositifs présentant des risques sanitaires et / ou environnementaux.

Envoyé en préfecture le 11/10/2019
Reçu en préfecture le 11/10/2019
Affiché le
ID : 022-200050698-20190930-2019_09_30_05-DE

### 2.2.3 Avancement des contrôles périodiques de bon fonctionnement

Ces contrôles interviennent pour les installations qui ont déjà eu un contrôle d'état des lieux et pour celles qui ont eu un contrôle de l'assainissement non collectif neuf. La périodicité de ces contrôles a été fixée à 8 ans.

## 2.3 Taux de conformité des dispositifs d'assainissement non collectif (indicateur réglementaire P301.3)

Cet indicateur, dit de performance, mesure le ratio entre le nombre total d'installations contrôlées conformes à la réglementation et le nombre total d'installations contrôlées depuis la création du service.
Il mesure le niveau de conformité du parc des assainissements non collectifs.

Il se calcule de la manière suivante : c'est le rapport, exprimé en %, entre d'une part, le nombre d'installations déclarées conformes suite aux contrôles prévus à l'article 3 de l'arrêté du 27 avril 2012 auquel est ajouté le nombre d'installations ne présentant pas de danger pour la santé des personnes ou de risques avérés de pollution de l'environnement suite aux contrôles prévus à l'article 4 de ce même arrêté, et d'autre part, le nombre total d'installations contrôlées depuis la création du service.

**Au 31 décembre 2018, le taux de conformité des installations d'assainissement non collectif (P301.3) est de 50 %**

Envoyé en préfecture le 11/10/2019
Reçu en préfecture le 11/10/2019
Affiché le
ID : 022-200050698-20190930-2019_09_30_05-DE

# 3 – Indicateurs financiers

## 3.1 Rappels

Les prestations de contrôle assurées par le SPANC donnent lieu au paiement par le propriétaire de redevances calculées en fonction du service rendu pour chaque type de contrôle.
Le budget du SPANC, service public industriel et commercial, doit être équilibré en recettes et dépenses. La loi de finances de 2006 modifiée, permet quelque soit la taille de l'EPCI, d'abonder par le budget général, les 5 premières années de création du SPANC.
Pour le SPANC du Syndicat Mixte des Eaux du Jaudy, cette possibilité a été utilisée. De plus la gestion du SPANC est soumise aux règles comptables des services locaux d'assainissement (instruction comptable M49) et le financement est assuré par des redevances versées par les usagers en échange de prestations effectuées ; elles constituent une contrepartie.

## 3.2 Tarifs 2018

Les montants des redevances ont été approuvés par délibération du comité syndical le 17 décembre 2018. Ils peuvent être révisés par cette même assemblée délibérante à tout moment. Le service n'est pas assujetti à la TVA, les usagers se voient donc facturer des redevances nettes de TVA.

| | |
|---|---|
| Contrôle des **installations neuves** et réhabilitées : | |
| - Réception du dossier de conception à partir du 01/01/2012 | **75 €** (Contrôle de conception)<br>**55 €** (Contrôle de réalisation)<br>**TOTAL : 130 €** |
| - Réception du dossier de conception avant le 01/01/2012 | **48 €** (Contrôle de conception)<br>**72 €** (Contrôle de réalisation)<br>**TOTAL : 120 €** |
| - Contre-visite contrôle de réalisation ANC (> 3è visite) | **15 €** |
| - Changement de projet de conception ANC (> 3è dossier) ou avis attestant de la conformité du système pour aménagements sur assainissement existant aux normes (ex : permis de construire) | **15 €** |

Le tarif du contrôle de réalisation est applicable lors d'un contrôle de travaux suite à modification d'une installation d'assainissement (exemple : raccordement d'une extension d'habitation ou d'une nouvelle habitation sur l'assainissement) avec émission d'un document.

| | |
|---|---|
| **Diagnostic** initial d'une installation existante (1er contrôle de bon fonctionnement sur installation existante) | **35 €** |
| **Contrôle de bon fonctionnement périodique –**<br>**Facturé par redevance annuelle** (appliquée dès l'année suivant le diagnostic ou le contrôle de réalisation des travaux si accord du propriétaire sinon 120 € au contrôle) | **120 €**<br>**15 €/an sur 8 ans** |
| **Contrôle de bon fonctionnement anticipé (**dans le cadre d'une **vente immobilière ou contrôle exceptionnel)** | **50 €** |
| **Emission d'un document spécifique constatant des petits aménagements après contrôle de bon fonctionnement** | **15 €** |

| | |
|---|---|
| **Sondage de sol pour aptitude du terrain à l'assainissement non collectif** (uniquement réservé aux collectivités) | **25 €** par sondage effectué. |

| |
|---|
| **Pénalité financière pour obstacle à l'accomplissement de la mission : majoration de la redevance de 100 %** |

**Ces tarifs sont applicables au 01/01/2019 selon les modalités définies par délibération du comité syndical du 17 décembre 2018 ; ils restent inchangés depuis 2014.**

Syndicat Mixte des Eaux du Jaudy : Montant des redevances

Envoyé en préfecture le 11/10/2019
Reçu en préfecture le 11/10/2019
Affiché le
ID : 022-200050698-20190930-2019_09_30_05-DE

La facturation est forfaitaire pour les contrôles de conception et
les états des lieux et le contrôle de bon fonctionnement dans le cadre d'une vente immobilière. Elle est adressée au propriétaire de l'installation d'assainissement non collectif.

La facturation pour le contrôle de bon fonctionnement est annualisée et est adressée à l'occupant du logement.

Les factures annuelles sont réalisées et éditées par LA SAUR et SUEZ qui les encaisse et qui sont ensuite chargées de reverser la part du SPANC au Syndicat Mixte des eaux du Jaudy.

### 3.2.1 Calcul du montant de la redevance pour le contrôle de l'assainissement neuf et réhabilité pour 120 installations par an :

| | Contrôle conception | Contrôle réalisation | Total |
|---|---|---|---|
| Véhicule de location | 988 € | 988 € | 1 976 € |
| Cout personnel | 9 450 € | 9 450 € | 18 900 € |
| Matériel divers | 405 € | 405 € | 810 € |
| carburant | 605 € | 605 € | 1 210 € |
| téléphone | 162 € | 162 € | 324 € |
| Maintenance informatique | 270 € | 270 € | 540 € |
| Frais de fonctionnement (frais d'affranchissement, loyer, fournitures administratives et consommable) | 1 431 € | 1 431 € | 2 862 € |
| Total | 12 331 € | 12 331 € | 26 622 € |
| Subvention 50 % (plafonnée à 200 €/contrôle) | | | 12 000 € |
| Nombres d'installations / an | | | 120 |
| Coût | | | 118.5 € |
| Choix de la redevance | | | **130 €** |

Le coût d'un contrôle du neuf a été établi sur la base de 120 dossiers par an.
Le coût estimatif du contrôle du neuf par an est donc estimé à 14 622€ (subvention comprise) pour 120 installations, soit **118.5 €** TTC/net de TVA. par installation.

Envoyé en préfecture le 11/10/2019
Reçu en préfecture le 11/10/2019
Affiché le
ID : 022-200050698-20190930-2019_09_30_05-DE

### 3.2.2 Calcul du montant de la redevance pour le lieux

| | Coût par an |
|---|---|
| Véhicule de location | 5 025 € |
| Cout personnel | 62 000 € |
| Matériel divers | 1 500 € |
| carburant | 2 880 € |
| téléphone | 300 € |
| affranchissement | 2 000 € |
| Fournitures administratives | 1 500 € |
| Maintenance informatique | 1 200 € |
| Loyer | 3 000 € |
| Total | **79 405 €** |
| Subvention 50 % | 36 000 € |
| Nombres d'installations / an | 1000 |
| Coût par installation | 43,40 € |
| Choix de la redevance | **35 €** |

Le coût du contrôle diagnostic de l'existant (état des lieux) est estimé à **43.40 €** TTC/net de TVA. Le syndicat n'a pas souhaité modifier le tarif du contrôle depuis 2009 afin de respecter une équité sur son territoire. Le coût initial avait été calculé en prenant en compte une subvention du conseil général qui n'existe plus.

## 3.3 Compte administratif du SPANC en 2018

Toutes sections confondues (fonctionnement et investissement hors opérations pour tiers) les montants globaux s'élèvent :
- à **16 627,09 €** pour les dépenses
- à **81 544,15** € pour les recettes
- Redevances ANC perçues en 2018 : **59 380.75** €

| Section d'exploitation | | Section d'investissement | | Périmètre de protection - Opération de réhabilitation | |
|---|---|---|---|---|---|
| Dépenses | Recettes | Dépenses | Recettes | Dépenses | Recettes |
| **16 627,09 €** | **81 544,15 €** | **0** | **0 €** | **93 295,87 €** | **107 175,27 €** |
| Excédent/déficit d'exploitation de clôture **+ 64 917,06 €** | | Excédent/déficit d'investissement de clôture **0 €** | | Excédent / déficit Opération de réhabilitation **+ 13 879,40 €** **(reversé en 2019)** | |

**Calcul réalisé sans les frais de personnel et sans le remboursement au budget général**
**Frais de personnel estimé : 85 850 €**

Envoyé en préfecture le 11/10/2019
Reçu en préfecture le 11/10/2019
Affiché le
ID : 022-200050698-20190930-2019_09_30_05-DE

### 3.3.1 Section d'exploitation (estimation des coûts

| Compte | Opérations | Dépenses | Compte | Opérations | Recettes |
|---|---|---|---|---|---|
| **011** | **Charges à caractère général** | **16 491.89 €** | 7062 | Redevance ANC (contrôles) | 59 380.75 € |
| 6063 | Fournitures entretien et petit équipement | 28.06 € | | Autres prestations serv | 0.00 € |
| 6066 | Carburants | 2 051.90 € | 747 | Subventions | 22 163.40 € |
| 6122 | Redevance crédit-bail mobilier | 5 764.80 € | | Divers | 0.00 € |
| 6152 | Entretien et réparations | 0 € | | Transfert entre section | 0.00 € |
| 6155 | Entretien et réparations de matériels roulants | 135.20 € | | | |
| 6156 | Maintenance | 814.84 € | | | |
| 6168 | Assurances | 744.96 € | | | |
| 6222 | Commission pour recouvrement redevance ANC | 6 599.57 € | | | |
| 6256 | Déplacements et missions | 86.00 € | | | |
| 6262 | Frais télécommunications | 401.76 € | | | |
| 627 | Services bancaires et assimilés | 0.00 € | | | |
| **65 Autres charges de gest° courante** | | **0.00 €** | | | |
| 6541 | Créances adm en non valeur | 0.00 € | | | |
| 6815 | Dotation aux provisions | 2 000.00 € | | | |
| **Estimation du remboursement au budget général (non appliqué)** | | **850.00 €** | | | |
| | | | | | |
| **012 Rémunération du personnel (estimation spanc)** | | **85 850.00 €** | | | |
| | | | | | |
| | Transfert entre section | | | | |
| **Total dépenses** | | **103 327.09 €** | **Total recettes** | | **81 544.15 €** |

### 3.3.2 Section d'investissement

**Néant en 2018**

# 4 – Perspectives 2019

Différents axes de travail vont être étudiés en vue d'améliorer la qualité du service à l'usager et les performances environnementales du SPANC.

On peut citer :

- La campagne de diagnostic en cours depuis 2009, est désormais achevée. Il reste à relancer les diagnostics non réalisés (résidence secondaire, indisponibilité du propriétaire,…).
- Les contrôles de bon fonctionnement périodiques ont débutés depuis janvier 2018. Il s'agit dans ce contrôle de vérifier le fonctionnement et la conformité des assainissements non collectifs qui n'ont pas fait l'objet de contrôles depuis plus de 8 ans.
- Clôturer le programme de réhabilitation du 10ème programme de l'Agence de l'Eau Loire - Bretagne, afin d'obtenir des subventions qui peuvent atteindre 60 % du montant des travaux de réhabilitation pour les particuliers. Attention ces subventions ne sont attribuées seulement dans certaines conditions. Elles sont à ce jour arrêtées.
- Continuer de rendre le meilleur service possible aux particuliers qui souhaitent des renseignements sur l'entretien ou la réhabilitation de leurs dispositifs d'assainissements non collectifs et sur la nouvelle réglementation ou la liste des dispositifs d'assainissement agréés régulièrement mise à jour.